

weiter siehe Ausführungsplan A-10/30-50
weiter siehe Grundriss 1.Obergeschoss Sanitär/ Lüftung Teil 2/2

Geberit Duofix

Geberit Duofix Element für Wand-WC, 120 cm, mit Sigma UP-Spülkasten 12 cm, mit HS30 Hygienespülung

Bei der Entwässerungsinstallation sind grundsätzlich die EN 752, 12056 und DIN 1986-100 zu beachten!

Es sind grundsätzlich nur eigensichere Armaturen gemäß EN 1717 (mit Sicherung gegen Rückfluß) zu verwenden!

Bei der Trinkwasserinstallation ist grundsätzlich die DIN 1988 zu beachten!

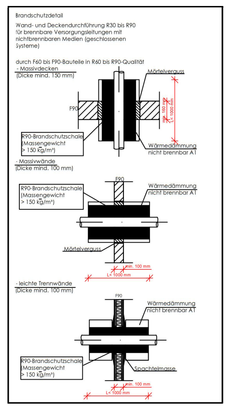

LEGENDE:

Sanitär

- SW - Schmutzwasser
- SWL - Schmutzwasser Lüftung
- SWDL - Schmutzwasser Druckleitung
- PWC - Trinkwasser Kalt
- PWH - Trinkwasser Warm
- PWH-C - Trinkwasser Zirkulation
- Schrägsitzventil
- DA / BA - Dachablauf / Bodenablauf
- Waschbecken
- WC
- Urinal
- Küchenspüle
- Spülmaschine
- RA - Rohrachse
- RS - Rohrsohle
- UKRD - Unterkante (Roh-)Decke
- OKFB - Oberkante (Roh-)Fußboden
- beginnend und abwärts verlaufend
- von oben kommend und endend
- beginnend und aufwärts verlaufend
- hindurchgehend

Bereich	Dämmung
Trinkwasserleitung Kalt, Warm und Zirkulation in Zentralen und sonstige Bereiche, wo mit mechanischer Beschädigung zu rechnen ist	Mineralfaserwolle 100% min. 30 mm mit alukaschiert und mit Blech-Mantel
Verteilleitungen in sichtbaren Bereichen nach Vorgaben des Deckenspiegels	Mineralfaserwolle 100% min. 30 mm mit alukaschiert und mit Blech-Mantel
Verteilleitungen in Sichtbaren Bereichen	Mineralfaserwolle 100% min. 30 mm mit alukaschiert
Steigeschächte, abgehängte Decken und sonstige nicht sichtbaren Bereiche	Mineralfaserwolle 100% min. 30 mm mit alukaschiert
Im Fußbodenaufbau	Kompaktdämmmäse 100% Dämmschichtdicke 30 mm
In Wandschlitzen und Installations-Vorwänden	PE-Schlauch, vernetz Dämmschichtdicke 11 mm

Durchlauferhitzer (A)
Fab.: Stiebel Eltron
Typ: DHE Connect 18/21/24
BxHxT [mm]: 225x466x105
Nennleistung: kW
Gewicht: 3,20 kg

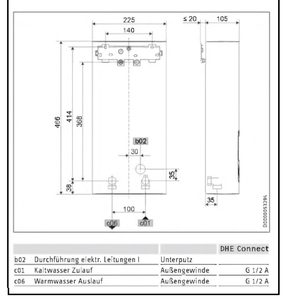

Prinzipdarstellung
Massivwand / Vorwand Leitung DN 100

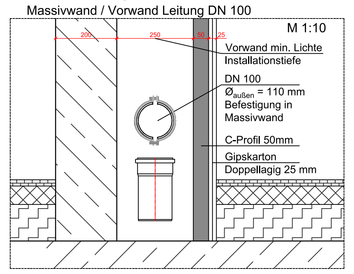

Prinzipdarstellung
Trockenbauwand Leitung DN 100

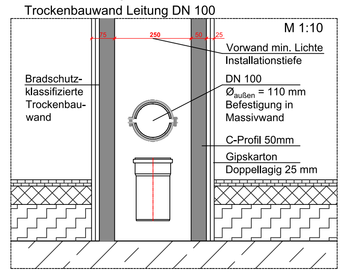

ALLE MASSE SIND AM BAU ZU PRÜFEN!
(Heizkörper-, Luftkanalabmessungen, Einrichtungen usw.)

- Der Plan gilt nur in Verbindung mit den Plänen des Architekten und aller Fachingenieure. Unstimmigkeiten sind dem Planverfasser sofort zu melden.
- In Brandmauern, Wohnungstrenn- und Treppenhauswänden dürfen Rohrleitungen weder verlegt, noch befestigt werden.
- Die Vorschriften und Richtlinien der DIN 4102 (Brandschutz), DIN 4108 (Wärmeschutz), DIN 4109 (Schallschutz), DIN 1052 (Holzbauwerke), DIN 1053 (Mauerwerk), DIN 1045 (Beton- und Stahlbetonbau) im Hochbau, sowie die MLAR 03/2000 sind unbedingt einzuhalten.

BEI NICHTBEACHTUNG HAFTET DER AUSFÜHRENDE!

Grundriss 1.Obergeschoss Sanitär/ Lüftung — 2025-01-30

ARCHITEKTENPLANSTAND : 2024-07-16

DATUM	EMPFÄNGER	ANZ.	ART

AUSFÜHRUNGSPLAN - KEIN MONTAGEPLAN

DATUM	ÄNDERUNG	GEZ.	INDEX

BAUHERR: Stadt Stolberg
Rathausstraße 11-13, 52222 Stolberg

BAUVORHABEN: Neubau Übergangswohnheim für obdachlose Menschen

ZEICHNUNGSINHALT: Grundriss 1.Obergeschoss Sanitär/ Lüftung Teil 1/2

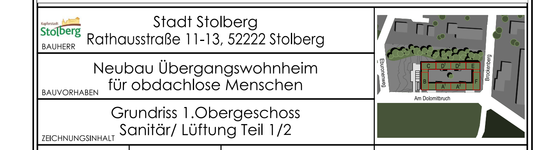

MASSSTAB	GRÖSSE	FACHGEBIET	PLANUNGSSTAND
1:50	1.00m²	Sanitär/ Lüftung	Ausführung

	BEARB.	GEZ.	GEPR.
NAME	Ps	Ps/Mur	
DATUM	2024-12-17	2024-12-17	

PROJEKT-NR. 20-119
CAD-DATEI MH
ZEICHN.-NR. A-10/30-19

ALLE RECHTE DIESER ZEICHNUNG UNTERLIEGEN DEM URHEBERRECHTSSCHUTZ GEMÄSS DIN 34